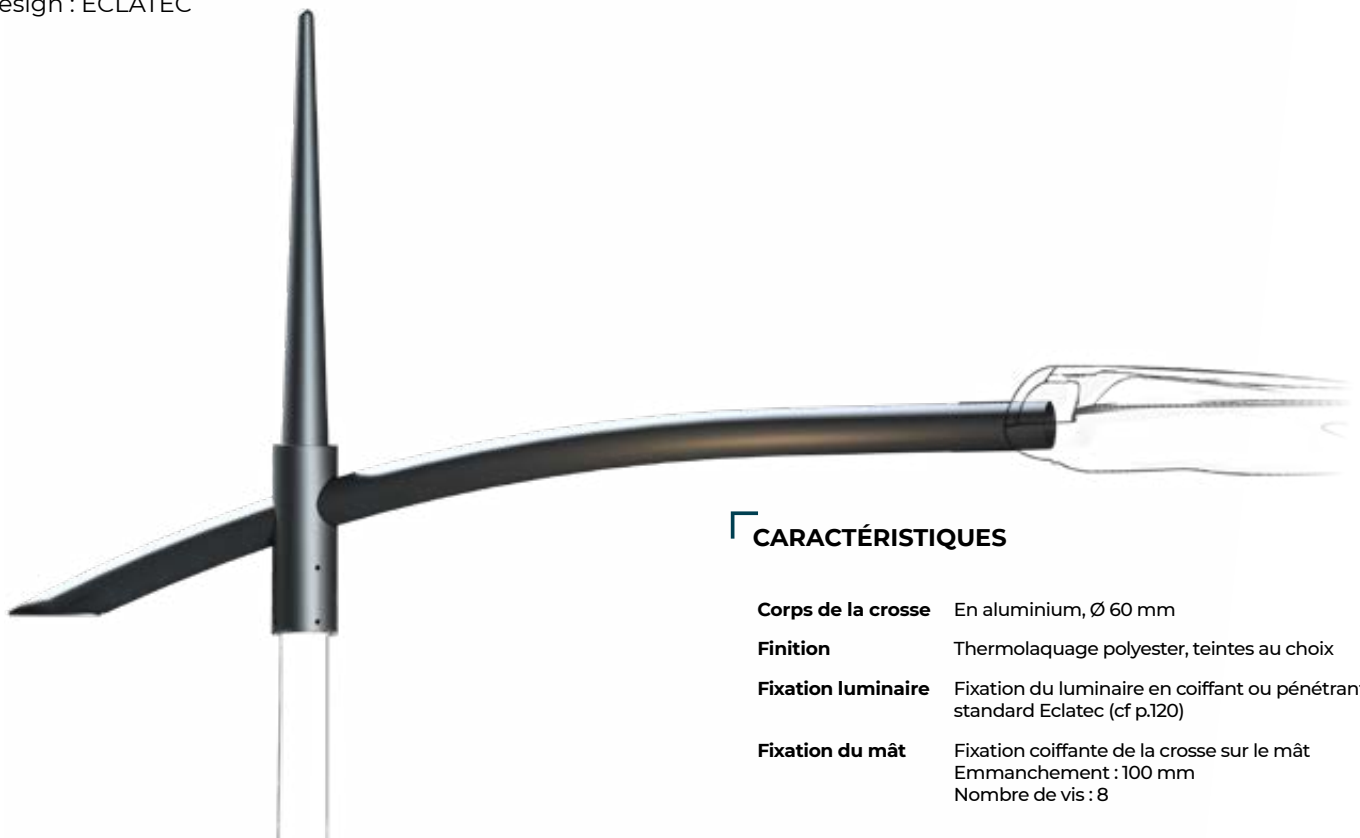


CROSSE AUGUSTIN

Design : ECLATEC



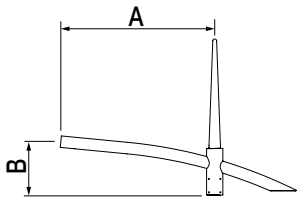
CARACTÉRISTIQUES

- Corps de la crosse** En aluminium, Ø 60 mm
- Finition** Thermolaquage polyester, teintes au choix
- Fixation luminaire** Fixation du luminaire en coiffant ou pénétrant standard Eclatec (cf p.120)
- Fixation du mât** Fixation coiffante de la crosse sur le mât
Emmanchement : 100 mm
Nombre de vis : 8

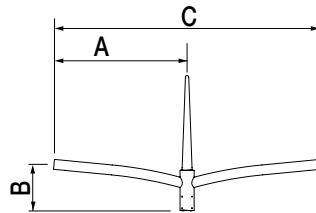
12



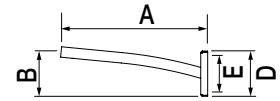
Crosse AUGUSTIN
Saillie 1000 mm
Luminaire STELIUM X1



crose AUGUSTIN simple feu



crose AUGUSTIN double feu



applique contre-feu / applique murale AUGUSTIN

	Dimensions (mm)					Inclinaison (degrés)	Poids (kg)	SCx (m ²)
	A	B	C	D ⁽¹⁾	E ⁽²⁾			
Simple feu	800	180	-	-	-	5	6,5	0,09
	1000	160	-	-	-	5	7	0,10
Double feu	800	180	1600	-	-	5	7,5	0,11
	1000	160	2000	-	-	5	8,2	0,127
Applique contre-feu	800	260	-	260	210	5	3	0,052
Applique murale	800	260	-	260	210	5	3	0,052

(1) D : hauteur de patin, (2) E : entraxe de fixation



Crosse AUGUSTIN
Saillie 1000 mm
Luminaire MOANA

Crosse AUGUSTIN
Saillie 1000 mm
Luminaire ITEM 600
Applique contre-feu AUGUSTIN
Saillie 800 mm
Luminaire ITEM 500

Applique AUGUSTIN
Saillie 800 mm
Luminaire ZELDA X1